





Haier | Premium
Service

KIEDY **DOSKONAŁOŚĆ**
WYCHODZI NAPRZECIW
TWOIM **POTRZEBOM**

CHECK & CARE | Pralka



- Sprawdzenie urządzenia 
- Sprawdzenie i czyszczenie 
- Testowanie poprawnego działania 
- Konserwacja 

cena 185,00 zł



Kontrola produktu

- Sprawdź stan urządzenia
- Sprawdź, czy podczas instalacji produkt został prawidłowo ustawiony i wypoziomowany
- Sprawdź prawidłowe podłączenie elektryczne (wartości prądu / napięcia oraz wtyczkę)
- Sprawdź, czy wszystkie węże (wlot i wylot) są prawidłowo podłączone i wypoziomowane
- Sprawdź zamknięcie drzwiczek



Kontrola i czyszczenie

- Sprawdź i wyczyść filtr pompy spustowej
- Sprawdź i wyczyść szufladkę na środek piorący
- Sprawdź i wyczyść komorę na płyn do zmiękczenia tkanin
- Sprawdź i wyczyść uszczelkę / fartuch drzwiczek



Testowanie poprawnego działania

- Sugestie i zalecenia dotyczące korzystania z urządzenia
- Samodzielna diagnoza poprawności działania urządzenia
- Sprawdź, czy zawór elektromagnetyczny działa poprawnie



Konserwacja

- Dbaj o czystość i skuteczność działania pralki, stosując produkt Care + Protect 3 w 1 do odkamieniania, odtłuszczenia i odkażania. Produkt stosuje się w czasie cyklu prania, na zakończenie programu pielęgnacji i konserwacji.



Zalecenia technika

Przed wykonaniem czynności użytkownik powinien upewnić się, że pralka jest pusta. Wyklucza się wykonywanie jakichkolwiek napraw, montowanie części zamiennych lub komponentów podlegających zużyciu.